



Financial Data Book

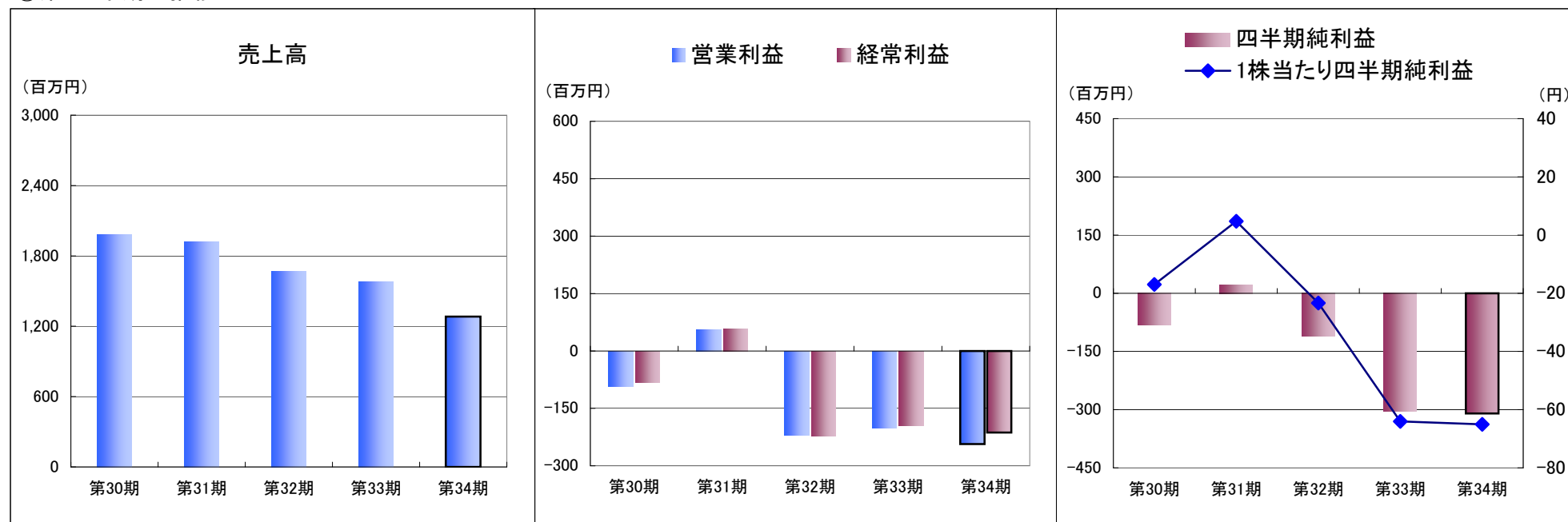
平成25年12月31日（平成26年3月期第3四半期）

株式会社 アルメディオ

ALMEDIO INC.

1. 業績の推移（連結）

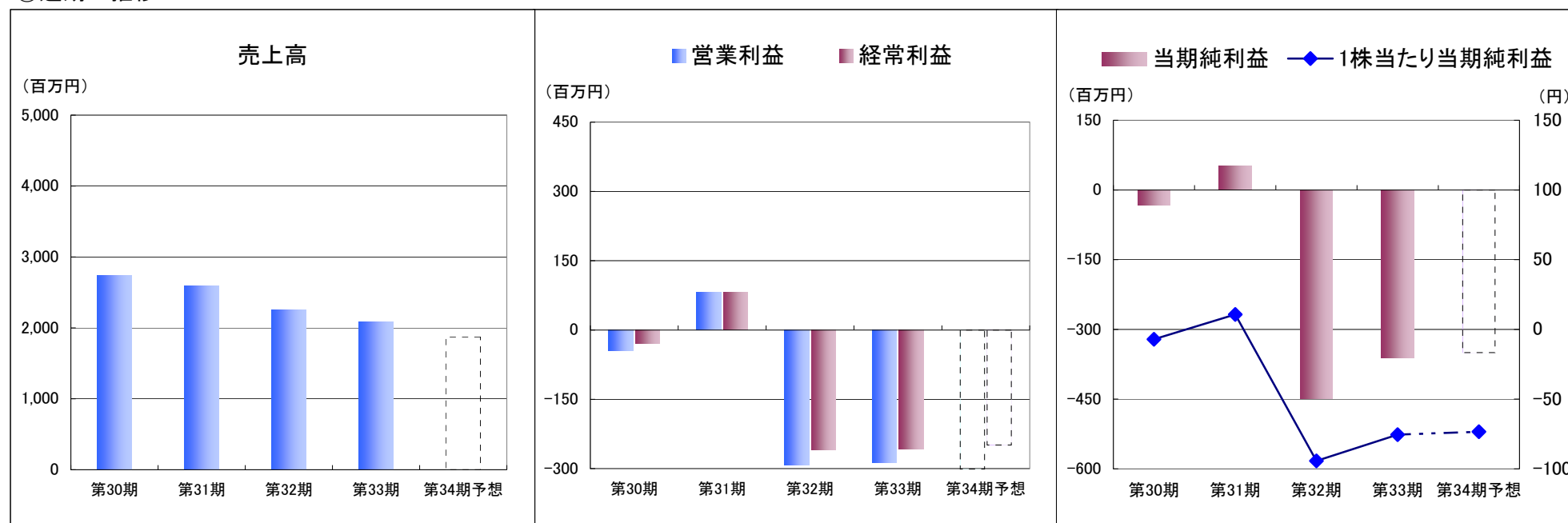
①第3四半期の推移



	第30期第3四半期 平成22年3月期		第31期第3四半期 平成23年3月期		第32期第3四半期 平成24年3月期		第33期第3四半期 平成25年3月期		第34期第3四半期 平成26年3月期	
	金額	前年同期比	金額	前年同期比	金額	前年同期比	金額	前年同期比	金額	前年同期比
売上高(百万円)	1,982	80.0%	1,921	96.9%	1,671	87.0%	1,577	94.4%	1,282	81.3%
営業利益(百万円)	-92	—	55	—	-219	—	-202	—	-243	—
経常利益(百万円)	-82	—	57	—	-221	—	-195	—	-213	—
四半期純利益(百万円)	-81	—	22	—	-111	—	-305	—	-310	—
1株当たり四半期純利益(円)	-16.97	—	4.74	—	-23.37	—	-64.04	—	-65.05	—

1. 業績の推移（連結）

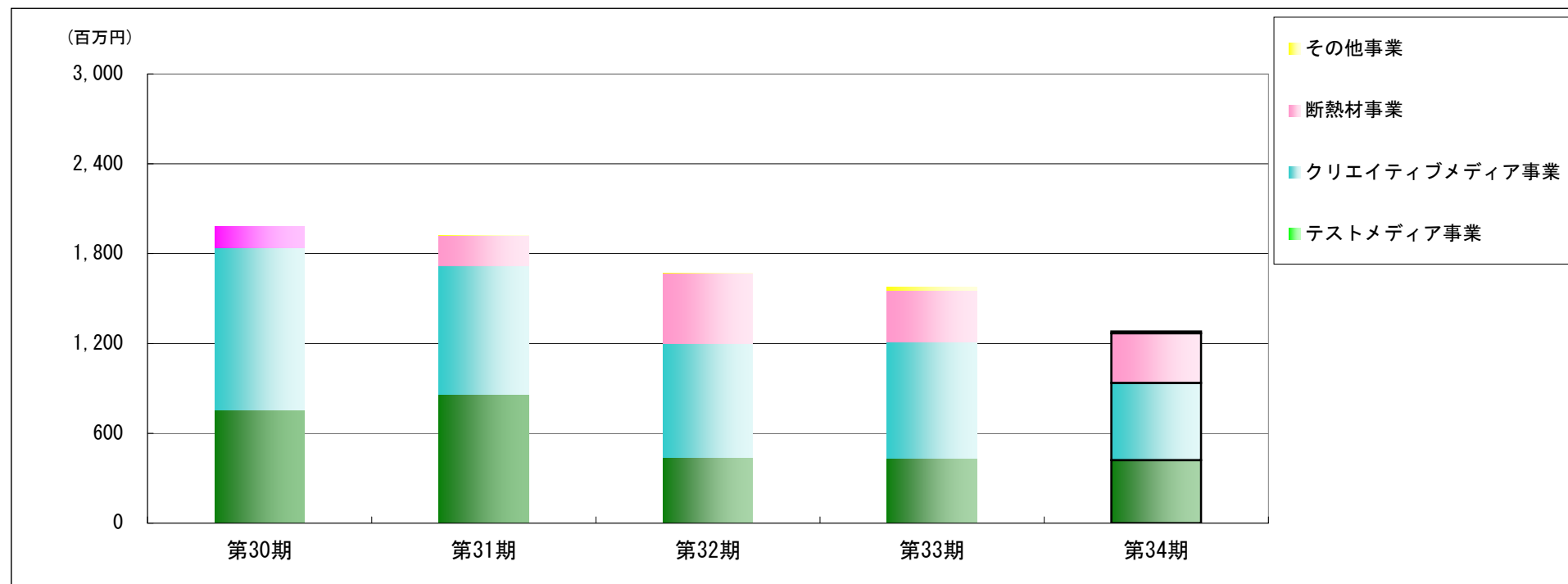
②通期の推移



	第30期 平成22年3月期		第31期 平成23年3月期		第32期 平成24年3月期		第33期 平成25年3月期		第34期予想 平成26年3月期	
	金額	前期比	金額	前期比	金額	前期比	金額	前期比	金額	前期比
売上高(百万円)	2,738	91.2%	2,587	94.5%	2,259	87.3%	2,085	92.3%	1,874	89.9%
営業利益(百万円)	-44	—	82	—	-292	—	-287	—	-301	—
経常利益(百万円)	-29	—	81	—	-259	—	-257	—	-249	—
当期純利益(百万円)	-33	—	51	—	-449	—	-360	—	-350	—
1株当たり当期純利益(円)	-7.09	—	10.71	—	-94.31	—	-75.48	—	-73.38	—

2. 事業別売上高の推移(連結)

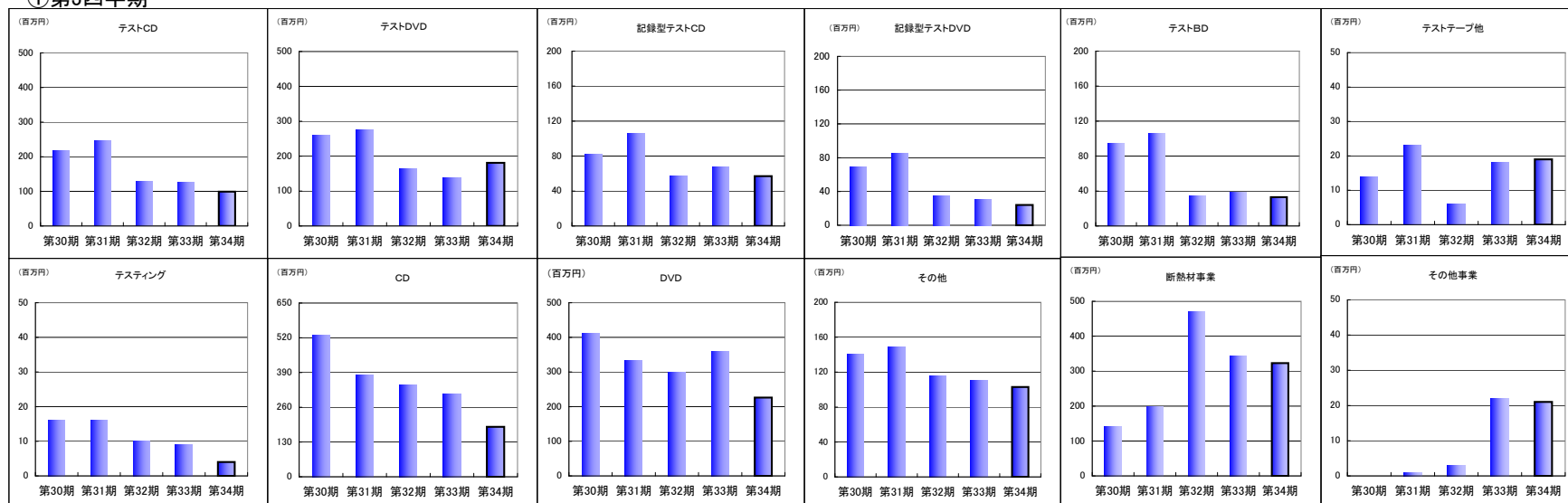
①第3四半期



(単位：百万円)	第30期第3四半期 平成22年3月期				第31期第3四半期 平成23年3月期				第32期第3四半期 平成24年3月期				第33期第3四半期 平成25年3月期				第34期第3四半期 平成26年3月期			
	金額	構成比	前年同期比		金額	構成比	前年同期比		金額	構成比	前年同期比		金額	構成比	前年同期比		金額	構成比	前年同期比	
テストメディア事業	758	38.2%	57.3%		860	44.8%	113.5%		438	26.2%	50.9%		431	27.3%	98.4%		420	32.8%	97.4%	
クリエイティブメディア事業	1,082	54.6%	103.3%		861	44.8%	79.6%		759	45.5%	88.2%		780	49.5%	102.8%		516	40.2%	66.2%	
断熱材事業	141	7.1%	129.6%		198	10.3%	140.4%		470	28.1%	237.2%		345	21.9%	73.4%		332	25.9%	96.2%	
その他事業	0	0.1%	328.7%		1	0.1%	107.1%		3	0.2%	295.6%		20	1.3%	666.7%		12	0.9%	60.0%	
売上高合計	1,982	100.0%	80.0%		1,921	100.0%	96.9%		1,671	100.0%	87.0%		1,577	100.0%	94.4%		1,282	100.0%	81.3%	

3. アイテム別売上高の推移（連結）

①第3四半期



(単位：百万円)		第30期第3四半期 平成22年3月期			第31期第3四半期 平成23年3月期			第32期第3四半期 平成24年3月期			第33期第3四半期 平成25年3月期			第34期第3四半期 平成26年3月期		
		金額	構成比	前年同期比	金額	構成比	前年同期比	金額	構成比	前年同期比	金額	構成比	前年同期比	金額	構成比	前年同期比
テストメディア事業	合計	758	38.2%	57.3%	860	44.8%	113.5%	438	26.2%	50.9%	431	27.3%	98.4%	420	32.8%	97.4%
	テストCD	219	11.1%	49.9%	246	12.9%	112.4%	129	7.8%	52.7%	127	8.1%	98.4%	99	7.7%	78.0%
	テストDVD	259	13.1%	66.4%	275	14.3%	106.1%	164	9.8%	59.8%	137	8.7%	83.5%	181	14.1%	132.1%
	記録型テストCD	82	4.2%	68.6%	106	5.5%	128.3%	57	3.4%	53.8%	68	4.3%	119.3%	57	4.4%	83.8%
	記録型テストDVD	69	3.5%	49.3%	85	4.5%	123.9%	35	2.1%	41.2%	30	1.9%	85.7%	24	1.9%	80.0%
	テストBD	95	4.8%	57.2%	106	5.5%	111.1%	34	2.1%	32.9%	39	2.5%	114.7%	33	2.6%	84.6%
	テストテープ他	14	0.7%	37.9%	23	1.2%	160.3%	6	0.4%	26.2%	18	1.1%	300.0%	19	1.5%	105.6%
	テストティング	16	0.8%	66.2%	16	0.9%	99.7%	10	0.6%	60.5%	9	0.6%	90.0%	4	0.3%	44.4%
クリエイティブメディア事業	合計	1,082	54.6%	103.3%	861	44.8%	79.6%	759	45.5%	88.2%	780	49.5%	102.8%	516	40.2%	66.2%
	C D	529	26.7%	102.0%	379	19.7%	71.7%	343	20.6%	90.5%	308	19.5%	89.8%	187	14.6%	60.7%
	D V D	411	20.7%	109.1%	332	17.3%	80.8%	299	17.9%	90.3%	359	22.8%	120.1%	226	17.6%	63.0%
	その他	141	7.2%	93.4%	149	7.8%	105.8%	116	7.0%	77.7%	111	7.0%	95.7%	103	8.0%	92.8%
断熱材事業	—	141	7.1%	129.6%	198	10.3%	140.4%	470	28.1%	237.2%	343	21.8%	73.0%	323	25.2%	94.2%
その他事業	—	0	0.1%	328.7%	1	0.1%	107.1%	3	0.2%	295.6%	22	1.4%	733.3%	21	1.6%	95.5%
合計		1,982	100.0%	80.0%	1,921	100.0%	96.9%	1,671	100.0%	87.0%	1,577	100.0%	94.4%	1,282	100.0%	81.3%