



# Financial Data Book

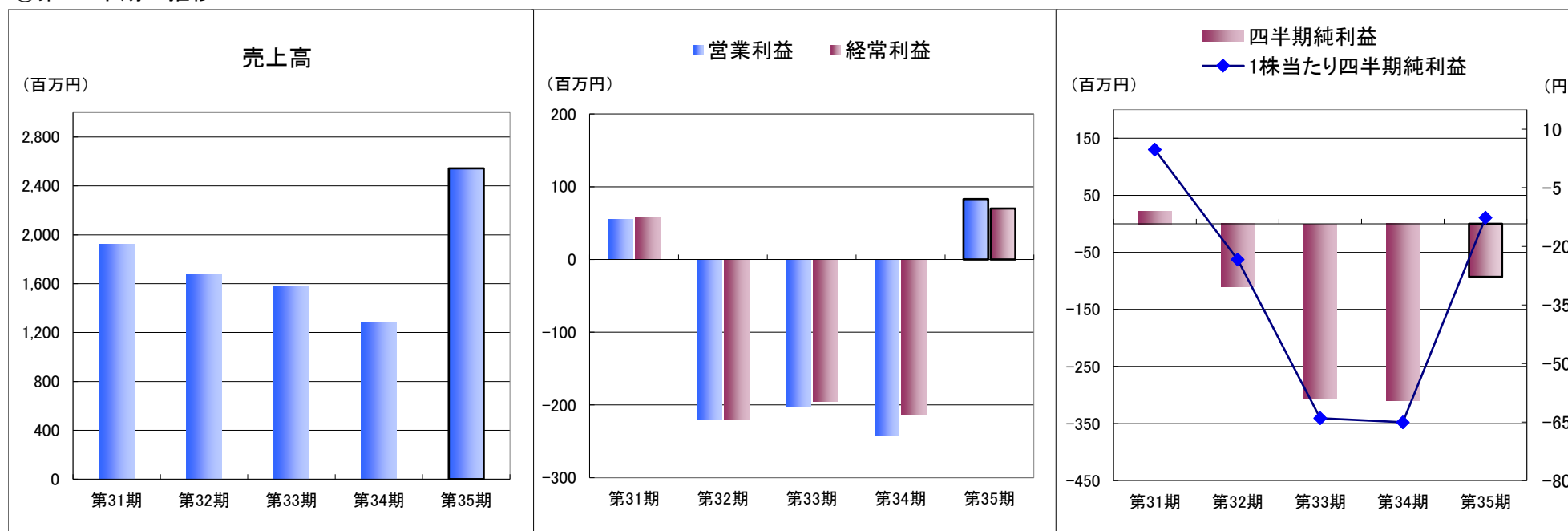
平成26年12月31日（平成27年3月期第3四半期）

株式会社 アルメディオ

ALMEDIO INC.

## 1. 業績の推移（連結）

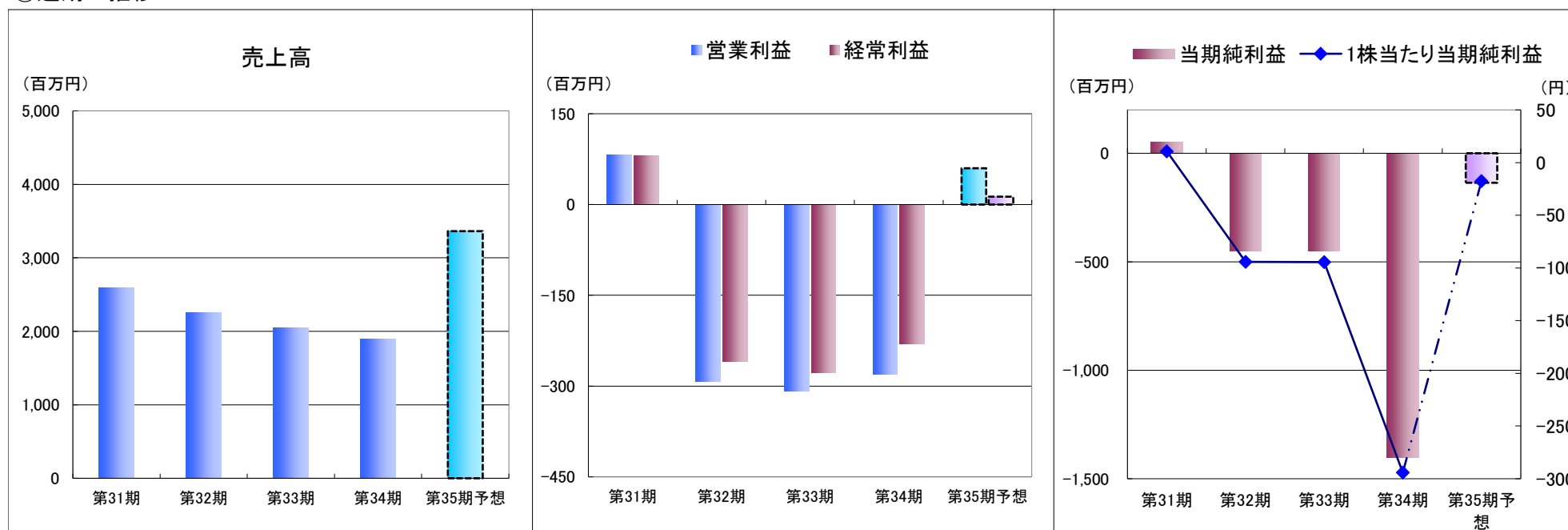
## ①第3四半期の推移



	第31期第3四半期 平成23年3月期		第32期第3四半期 平成24年3月期		第33期第3四半期 平成25年3月期		第34期第3四半期 平成26年3月期		第35期第3四半期 平成27年3月期	
	金額	前年同期比	金額	前年同期比	金額	前年同期比	金額	前年同期比	金額	前年同期比
売上高(百万円)	1,921	96.9%	1,671	87.0%	1,577	94.4%	1,282	81.3%	2,543	198.4%
営業利益(百万円)	55	—	-219	—	-202	—	-243	—	83	—
経常利益(百万円)	57	—	-221	—	-195	—	-213	—	70	—
四半期純利益(百万円)	22	—	-111	—	-305	—	-310	—	-93	—
1株当たり四半期純利益(円)	4.74	—	-23.37	—	-64.04	—	-65.05	—	-12.63	—

## 1. 業績の推移（連結）

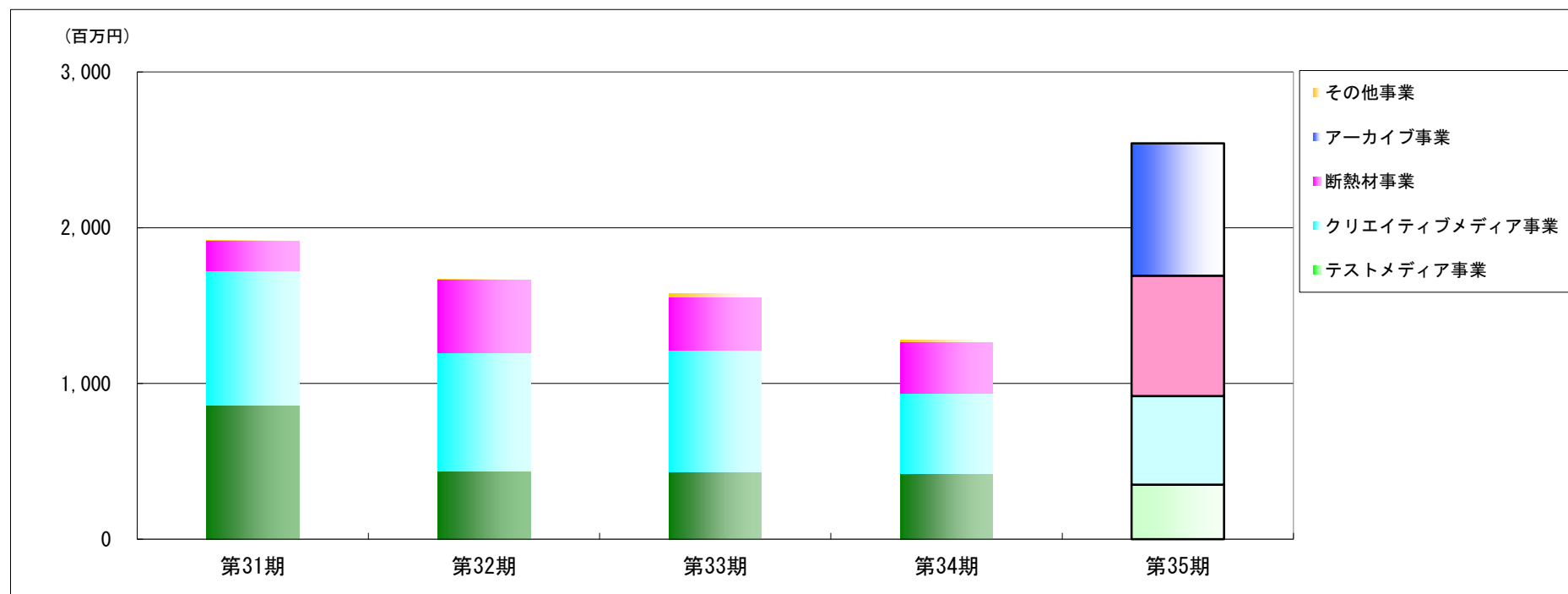
## ②通期の推移



	第31期 平成23年3月期		第32期 平成24年3月期		第33期 平成25年3月期		第34期 平成26年3月期		第35期予想 平成27年3月期	
	金額	前期比	金額	前期比	金額	前期比	金額	前期比	金額	前期比
売上高(百万円)	2,587	94.5%	2,259	87.3%	2,049	90.7%	1,891	92.3%	3,363	177.8%
営業利益(百万円)	82	—	-292	—	-308	—	-281	—	60	—
経常利益(百万円)	81	—	-259	—	-278	—	-230	—	13	—
当期純利益(百万円)	51	—	-449	—	-450	—	-1,402	—	-136	—
1株当たり当期純利益(円)	10.71	—	-94.31	—	-94.39	—	-294.15	—	-17.62	—

## 2. 事業別売上高の推移(連結)

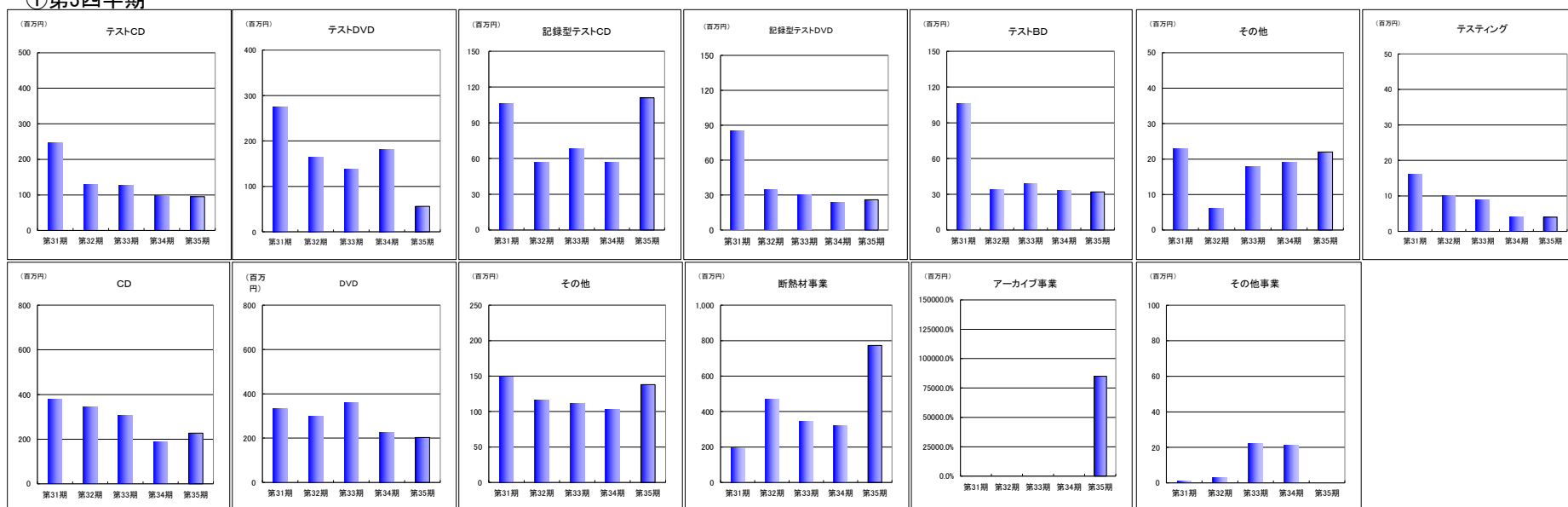
## ①第3四半期



(単位：百万円)	第31期 平成23年3月期			第32期 平成24年3月期			第33期 平成25年3月期			第34期 平成26年3月期			第35期 平成27年3月期		
	金額	構成比	前期比	金額	構成比	前期比	金額	構成比	前期比	金額	構成比	前期比	金額	構成比	前期比
テストメディア事業	860	44.8%	113.5%	438	26.2%	50.9%	431	27.3%	98.4%	420	32.8%	97.5%	350	13.8%	83.2%
クリエイティブメディア事業	861	44.8%	79.6%	759	45.5%	88.2%	780	49.5%	102.8%	516	40.2%	66.2%	569	22.4%	110.2%
断熱材事業	198	10.3%	140.4%	470	28.1%	237.2%	345	21.9%	73.4%	332	25.9%	96.2%	773	30.4%	232.8%
アーカイブ事業	—	—	—	—	—	—	—	—	—	—	—	—	850	33.5%	—
その他事業	1	0.1%	107.1%	3	0.2%	295.6%	20	1.3%	666.7%	12	0.9%	64.0%	—	—	—
売上高合計	1,921	100.0%	96.9%	1,671	100.0%	87.0%	1,577	100.0%	94.4%	1,282	100.0%	81.3%	2,543	100.0%	198.4%

## 3. アイテム別売上高の推移（連結）

## ①第3四半期



(単位：百万円)		第31期第3四半期 平成23年3月期			第32期第3四半期 平成24年3月期			第33期第3四半期 平成25年3月期			第34期第3四半期 平成26年3月期			第35期第3四半期 平成27年3月期		
		金額	構成比	前年同期比	金額	構成比	前年同期比	金額	構成比	前年同期比	金額	構成比	前年同期比	金額	構成比	前年同期比
テストメディア事業	合計	860	44.8%	113.5%	438	26.2%	50.9%	431	27.3%	98.4%	420	32.8%	97.4%	350	13.8%	83.2%
	テストCD	246	12.9%	112.4%	129	7.8%	52.7%	127	8.1%	98.4%	99	7.7%	78.0%	95	3.8%	96.0%
	テストDVD	275	14.3%	106.1%	164	9.8%	59.8%	137	8.7%	83.5%	181	14.1%	132.1%	56	2.2%	98.0%
	記録型テストCD	106	5.5%	128.3%	57	3.4%	53.8%	68	4.3%	119.3%	57	4.4%	83.8%	111	4.4%	61.3%
	記録型テストDVD	85	4.5%	123.9%	35	2.1%	41.2%	30	1.9%	85.7%	24	1.9%	80.0%	26	1.0%	106.1%
	テストBD	106	5.5%	111.1%	34	2.1%	32.9%	39	2.5%	114.7%	33	2.6%	84.6%	32	1.3%	99.4%
	その他	23	1.2%	160.3%	6	0.4%	26.2%	18	1.1%	300.0%	19	1.5%	105.6%	22	0.9%	118.1%
	テストイング	16	0.9%	99.7%	10	0.6%	60.5%	9	0.6%	90.0%	4	0.3%	44.4%	4	0.2%	102.2%
クリエイティブメディア事業	合計	861	44.8%	79.6%	759	45.5%	88.2%	780	49.5%	102.8%	516	40.2%	66.2%	569	22.4%	110.1%
	C D	379	19.7%	71.7%	343	20.6%	90.5%	308	19.5%	89.8%	187	14.6%	60.7%	227	8.9%	121.2%
	D V D	332	17.3%	80.8%	299	17.9%	90.3%	359	22.8%	120.1%	226	17.6%	63.0%	203	8.0%	89.9%
	その他	149	7.8%	105.8%	116	7.0%	77.7%	111	7.0%	95.7%	103	8.0%	92.8%	138	5.4%	134.1%
断熱材事業	—	198	10.3%	140.4%	470	28.1%	237.2%	343	21.8%	73.0%	323	25.2%	94.2%	773	30.4%	232.8%
アーカイブ事業	—	—	—	—	—	—	—	—	—	—	—	—	—	850	33.5%	—
その他事業	—	1	0.1%	107.1%	3	0.2%	295.6%	22	1.4%	733.3%	21	1.6%	95.5%	—	—	—
合計		1,921	100.0%	96.9%	1,671	100.0%	87.0%	1,577	100.0%	94.4%	1,282	100.0%	81.3%	2,543	100.0%	198.4%